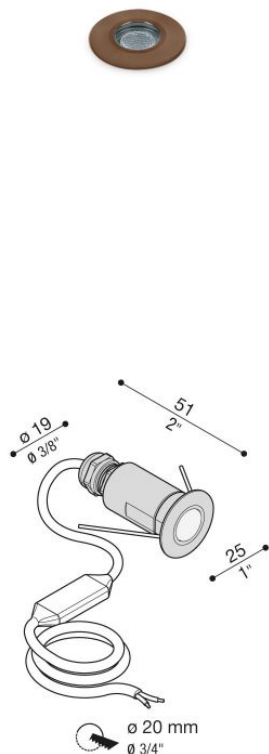


### Información técnica:

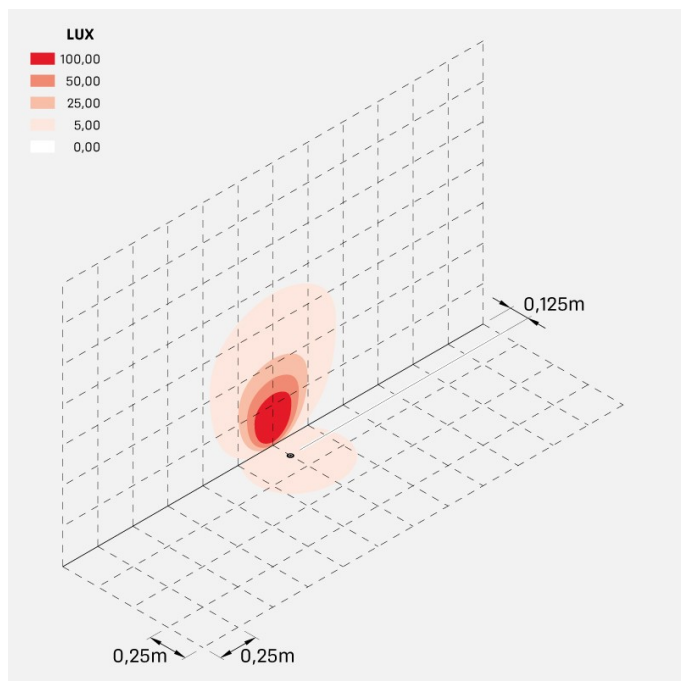
Instalación:	Empotrar pared, Empotrar techo, Empotrar suelo
Material del cuerpo:	Acero AISI316L
Acabado:	Corten
Tipo de difusor:	Cristal transparente
Óptica:	30°
Tipo de lámpara:	LED
Temperatura LED:	3000K
CRI:	>80
LB Factor 50.000 h:	L80B20
Riesgo fotobiológico:	RG0
Consumo de energía Watt:	2
Lumen:	180
Real Lumen:	Max 148
Alimentación:	⊗ no incluida
LED:	12/24V
Clase de aislamiento:	⬠ CL.III
Cable de alimentación:	1,50 m H05RN-F 2x0,75
Grado de protección:	<b>IP 67</b>
Resistencia a la rotura:	<b>IK 10 20J xx9</b>
Normas y marcas de conformidad:	CE UK ER
Características adicionales:	↓ 500 <sup>KG</sup> MAX Ⓢ 65 <sup>°</sup> MAX



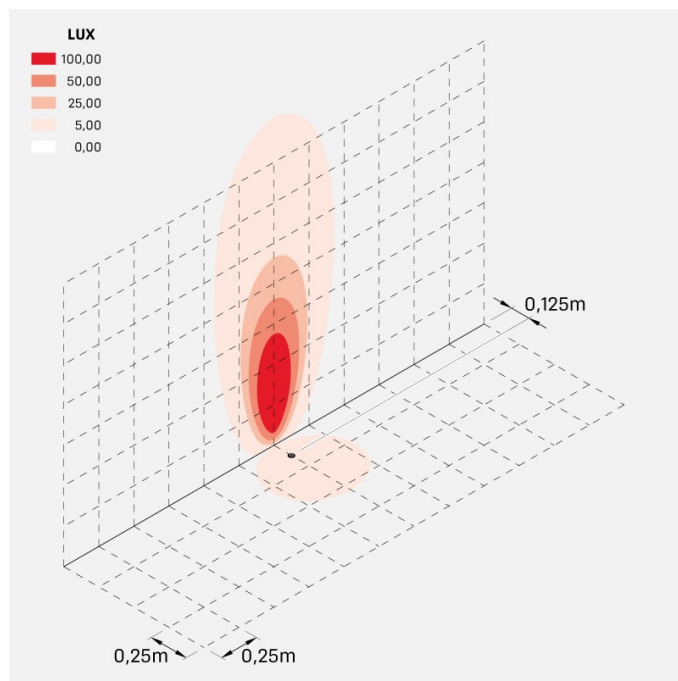
Adecuado para instalación en tubo corrugado estándar  
Ø 25 mm.



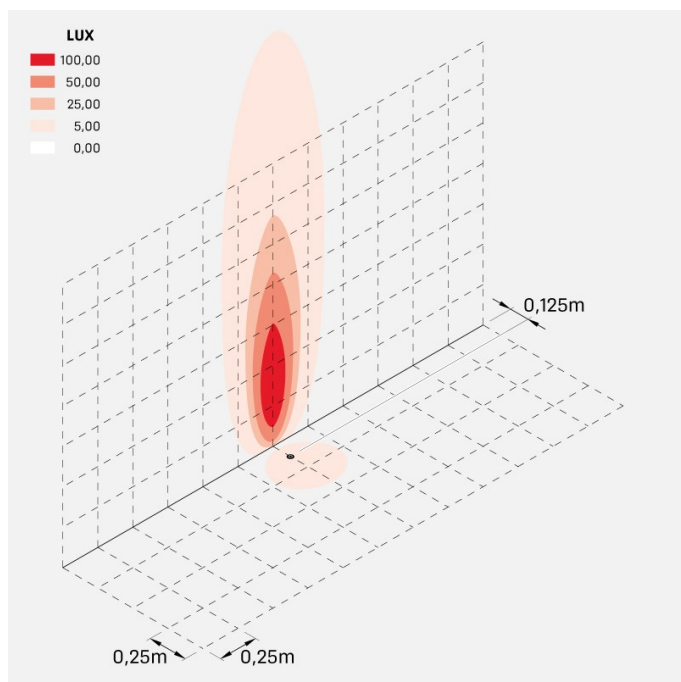
### Simulación técnica de iluminación:



cnc\_25t\_d



cnc\_25t\_m



cnc\_25t\_s