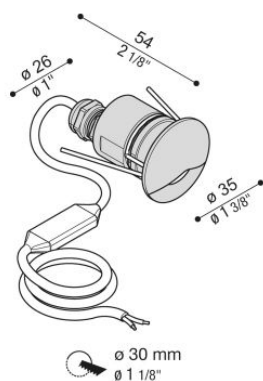


CNC 35 Top L

LL1070093

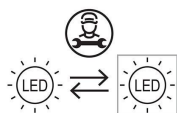
Lombardo.



Información técnica:

Instalación:	Empotrar pared, Empotrar techo, Empotrar suelo
Material del cuerpo:	Acero AISI316L
Acabado:	Inox brillante
Tipo de difusor:	Cristal efecto satinado
Tipo de lámpara:	LED
Temperatura LED:	3000K
CRI:	>80
LB Factor 50.000 h:	L80B20
Riesgo fotobiológico:	RG0
Consumo de energía Watt:	2
Lumen:	180
Real Lumen:	25
Alimentación:	⊗ no incluida
LED:	12/24V
Clase de aislamiento:	⊠ CL.III
Cable de alimentación:	1,50 m H05RN-F 2x0,75
Grado de protección:	IP 67
Resistencia a la rotura:	IK 10 20J xx9
Normas y marcas de conformidad:	CE UK EA
Características adicionales:	↓ 500 ^{KG} MAX Ⓢ 65 [°] MAX

Versión casquillo Top con apertura a 135°.



CNC 35 Top L

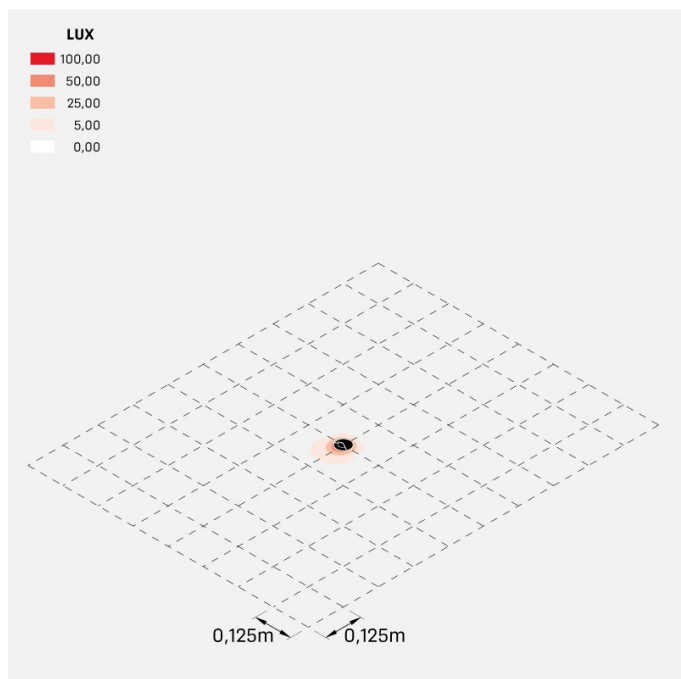
LL1070093

Lombardo.



LL1070093

Simulación técnica de iluminación:



cnc_35_top_l

Curva fotométrica:

