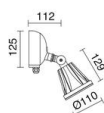
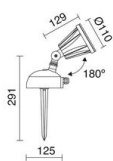


SENDAI 279A-G21X1A-02

Proyector base/piqueta tilt SENDAI IP65 GU10 50W Negro



Los proyectores de la familia Sendai están fabricados de aluminio y cristal transparente con IP65, son aptos para instalaciones en el suelo o sobre la pared. Tienen el ángulo de inclinación máximo de 180° y su base mide 5cm. Se recomienda para iluminar las zonas de paso, jardines, terrazas, territorios exteriores.

DATOS GENERALES

Categoría	Proyectores
Familia	Sendai
Acabado	[o2] Negro
Ubicación	Exterior
Instalación	Pared, Suelo
Material del cuerpo	Aluminio
Material del difusor	Cristal transparente
Clase ETIM	EC001744
EAN	8435256558128

FUENTES Y HACES DE LUZ

Fuentes	GU10 PAR16 50W max.
Lámpara incluida	No
Haz	Simétrica directa

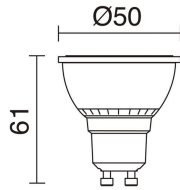
DATOS TÉCNICOS

Dimensiones	Anchura x Longitud (mm): 125 x 125
IP	IP65
Clase eléctrica	Clase I
Frecuencia	50/60 Hz
Voltaje de entrada	110-240V AC V
Equipo auxiliar	Sin equipo no precisa
Peso	0,9 Kg
Salidas de cable	1
Ángulo de basculación	180,0 °
Categoría ECORAE I	CAT-B
ECORAE I	0,5
Superficies inflamables	Sí

SENDAI 279A-G21X1A-02

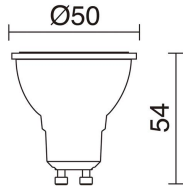
Proyector base/piqueta tilt SENDAI IP65 GU10 50W Negro

ACCESORIOS RECOMENDADOS



578A-L2105A-02
Lámpara LED PRO GU10 LED Bulb
4.50W 300lm CRI80 4000K 38°
Blanco

Voltaje de entrada	110-240V AC
Frecuencia	50/60
Potencia (W)	4.5
IP	IP20
Clase eléctrica	Clase I



578A-L2104A-02
Lámpara LED PRO GU10 3.50W
36° Blanco

Voltaje de entrada	110-240V AC
Frecuencia	50/60
IP	IP20
Clase eléctrica	Clase I

SENDAI 279A-G21X1A-02

Proyector base/piqueta tilt SENDAI IP65 GU10 50W Negro

IMÁGENES COMPLEMENTARIAS

