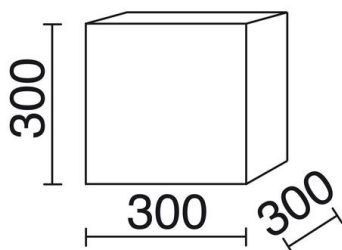



# BLOCK 392A-G05X1A-01

Luminaria de suelo BLOCK Small IP55 E27 15W Blanco



La familia de luminarias Block cuenta con las lámparas de varias dimensiones: 30cm x 30cm y 40cm x 40cm. Su IP es 55, está hecha de polietileno de color blanco, apta para colocar diferentes tipos de fuentes de luz. Peso máximo a soportar son 100kg. Existe en dos versiones: anclada al suelo y portátil. Es una luminaria que perfectamente combina con cualquier diseño exterior.

## DATOS GENERALES

Categoría	Decorativa
Familia	Block
Acabado	[01] Blanco
Ubicación	Exterior
Instalación	Suelo
Material del cuerpo	Polietileno
Clase ETIM	EC000301
EAN	8435256592009

## FUENTES Y HACES DE LUZ

Fuentes	E27 LED Bulb/TC-TSE 15W max.
Lámpara incluida	No
Haz	Difusa

## DATOS TÉCNICOS

Dimensiones	Altura x Anchura x Longitud (mm): 40 x 40 x 300
IP	IP55
IP2	IP44
Resistente a la corrosión	Sí
Clase eléctrica	Clase II
Frecuencia	50/60 Hz
Voltaje de entrada	110-240V AC V
Equipo auxiliar	Sin equipo no precisa
Rango de temperatura de funcionamiento	-60 - 80 °C
Temperatura del hilo incandescente	850,0 °C
Peso	3,15 Kg
Salidas de cable	1
Longitud del cable conductor	2.000,0 mm
Categoría ECORAE I	CAT-B
ECORAE I	0,5
Destornillador eléctrico	Sí

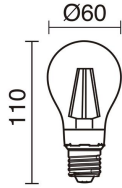
## NOTAS

Portátil	
Luminaria adecuada para instalar en ambientes con atmósfera salina	

**BLOCK** 392A-G05X1A-01

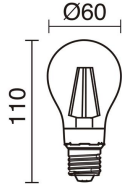
Luminaria de suelo BLOCK Small IP55 E27 15W Blanco

**ACCESORIOS RECOMENDADOS**



**632C-L0506B-01**  
Lámpara LED FILAMENT E27 LED  
Bulb 6W 800lm CRI80 2700K 360°

Voltaje de entrada	110-240V AC
Frecuencia	50/60
Potencia (W)	6.0
IP	IP20
Clase eléctrica	Clase I



**632C-L0506B-02**  
Lámpara LED FILAMENT E27 LED  
Bulb 6W 800lm 4000K 360°

Voltaje de entrada	110-240V AC
Frecuencia	50/60
Potencia (W)	6.0
IP	IP20
Clase eléctrica	Clase I

**BLOCK** 392A-G05X1A-01

Luminaria de suelo BLOCK Small IP55 E27 15W Blanco

**IMÁGENES COMPLEMENTARIAS**



**PRODUCTOS DE LA MISMA FAMILIA**



Block Floor  
anchoring

Block M