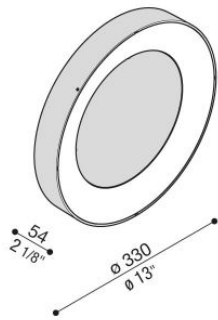


# Ross 330

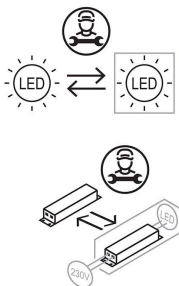
LL1240122

# Lombardo.



## Información técnica:

Instalación:	Pared, Techo
Acabado:	Gris High Tech RAL 9006
Tipo de difusor:	Polycarbonato
Tipo de lámpara:	LED
Eficiencia energética:	D
Temperatura LED:	2700K
CRI:	>80
LB Factor 50.000 h:	L80B20
Riesgo fotobiológico:	RG0
Consumo de energía Watt:	25
Lumen:	3000
Real Lumen:	1842
Alimentación:	☑ integrada
LED:	220-240 V
Interruptor automático B10 - C10 - B16 - C16	22-27-32-41
Clase de aislamiento:	☐ CL.II
Grado de protección:	<b>IP 66</b>
Resistencia a la rotura:	<b>IK 10 20J xx9</b>
Normas y marcas de conformidad:	CE UK EA



**Ross 330**

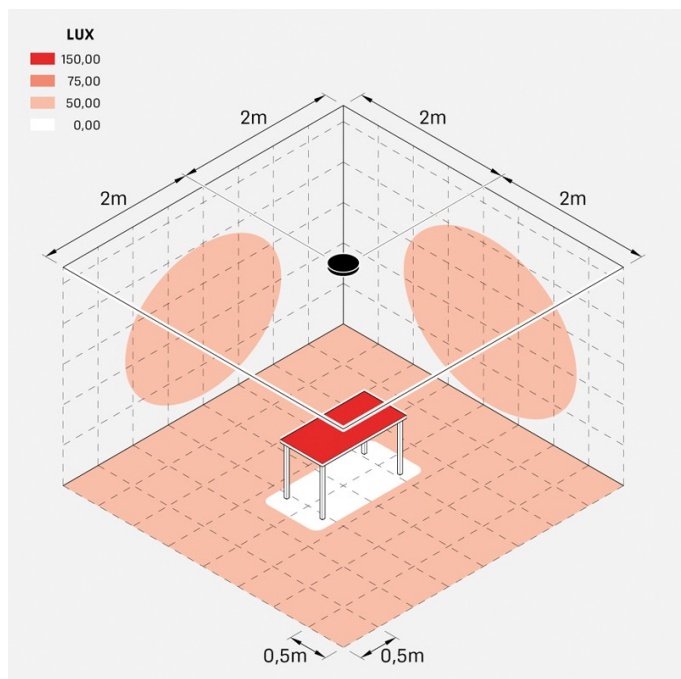
**Lombardo.**

LL1240122



LL1240122

## Simulación técnica de iluminación:



ross\_330

## Curva fotométrica:

