


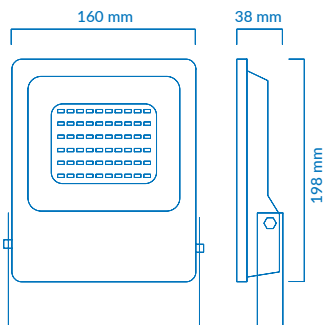
OSRAM
LED Chips
Ensamblado

PROYECTOR EXTERIOR IP67 30W

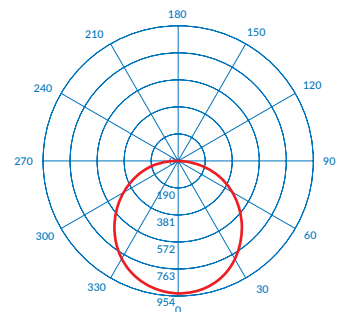

A+



Referencia	ref.PRY-079	ref.PRY-080	ref.PRY-081
Potencia	30W	30W	30W
Color de luz	3200K	4200K	5000K
Lúmenes	3000 lm	3000 lm	3000 lm
Candelas	954 cd	954 cd	954 cd
Ángulo	120°	120°	120°
Factor de potencia	FP>0.9	FP>0.9	FP>0.9
IP	IP67	IP67	IP67
Voltaje	AC 175-250V	AC 175-250V	AC 175-250V
Hercios	50/60 Hz	50/60 Hz	50/60 Hz
IK	09	09	09
Eficiencia	100l/w	100l/w	100l/w
CRI	80	80	80
Chip	SMD	SMD	SMD



1m
2m
3m
4m
5m



ESPECIFICACIONES:

- POTENCIA: 30W
- RANGO DE TENSIÓN: 175-250V AC 50/60Hz
- GRADO IP: IP67

INSTRUCCIONES GENERALES Y RECOMENDACIONES DE SEGURIDAD:

- Se recomienda evitar mirar la luz de muy cerca y en forma directa por su alta intensidad lumínica y evitar encandilamiento innecesario.
- Debe instalarse en un lugar ventilado, nunca dentro de una caja o habitáculo estanco.
- El reflector se enfría naturalmente por convección de aire.
- Este producto está preparado para resistir a la intemperie.
- Para limpieza, asegurarse de que la luminaria esté desconectada de la red eléctrica. No utilizar hidrolavadoras a la hora de su limpieza ya que si bien su grado de estanqueidad es IP65 el agua a alta presión puede dañar el sellado.
- No utilizar en recintos donde exista peligro de explosión.
- No utilizar en recintos donde se almacenen materiales inflamables.
- No instalar bajo el agua u otro tipo de líquidos.
- Cambiar el vidrio templado en caso de rotura.
- Esta unidad es fácilmente reparable, incluso en su lugar de instalación siempre por personal cualificado.
- La distancia entre el reflector y cualquier objeto debe ser de al menos 1 metro.

LIMPIEZA:

Antes de limpiar el reflector, desconectarlo de la red de alimentación y esperar hasta que el mismo se enfríe lo suficiente. Esto evita que el vidrio templado cambie bruscamente su temperatura y se dañe.

Limpiar con un paño ligeramente húmedo para remover la suciedad acumulada.

MANTENIMIENTO:

- Verificar la conexión, el cableado y la carcasa del reflector de LED si están dañados antes de usar.
- Sólo requiere ser limpiado con un paño cuando se note sucio, para mejorar la luminosidad.

INSTRUCCIONES DE MONTAJE EN PARED:

1. Debe ser instalado por personal cualificado.
2. Sólo debe ser montado sobre superficies francas, sin grietas y sin humedad.
3. Posición de montaje: La luminaria debería ser instalada mediante tarugos (tipo Fischer).
4. Marcar las posiciones de los huecos sobre la pared. Agujerear sobre las posiciones marcadas anteriormente. Atornillar sobre la pared con los tornillos adecuados.



DECLARACIÓN CE DE CONFORMIDAD

Referencia del producto: PRY-073, PRY-074, PRY-075, PRY-076, PRY-077, PRY-078, PRY-079, PRY-080, PRY-081, PRY-082, PRY-083, PRY-084, PRY-062, PRY-063, PRY-061, PRY-064, PRY-065, PRY-066, PRY-067, PRY-068, PRY-069

ATMOSS ELECTRIC EQUIPMENT S.L. declara que el producto mencionado ha sido fabricado de acuerdo con las directivas europeas que se citan a través del cumplimiento de las siguientes normas.:

Nº	Directiva
2006/95/EC	Equipo eléctrico para ser utilizado dentro de unos valores de tensión limitados. Directiva de baja tensión.

Normas: UNE-EN 62560: 2012; UNE-EN 62612: 2013; UNE-EN 62471: 2008

Nº	Directiva
2004/108/EC	Compatibilidad Electromagnética. Directiva EMC.

Normas: UNE-EN 55015: 2013; UNE-EN 6100-3-2: 2006 + A1: 2009 + A2: 2009; UNE-EN 6100-3-3: 2013; UNE-EN 61547: 2009

ATMOSS
CIF: B54262662

Marcelo Ferri Sanchis
Gerente

22 de Octubre de 2019



CERTIFICATE

of Conformity

Reference No.: AT05265506S

Applicant : ATMOSS ELECTRIC EQUIPMENT S.L.

Address : CALLE MECANICOS 5, 03130, SANTA POLA (ALICANTE)

Product : LED FLOOD LIGHT

Model(s) : PRY-073, PRY-074, PRY-075, PRY-076, PRY-077, PRY-078, PRY-079, PRY-080, PRY-081, PRY-082, PRY-083, PRY-084, PRY-062, PRY-063, PRY-061, PRY-064, PRY-065, PRY-066, PRY-067, PRY-068, PRY-069, PRY-069

Trade mark : N/A

The submitted products have been tested by us with the listed standards and found in compliance with the following European Directives:

The EMC Directive 2004/104/EC

EN 55015: 2006+A1+A2: 2009; **EN 61547: 2009;**
EN 61000-3-2: 2006+A1: 2009+A2: 2009 **EN 61000-3-3: 2013**

The tests were performed in normal operation mode. The test results apply only to the particular sample tested and to the specific tests carried out.

This certificate applies specifically to the sample investigated in our test reference number only.

The CE markings as shown below can be affixed on the product after preparation of necessary technical documentation.

Other relevant Directives have to be observed.



September 04, 2019

Shenzhen LCS Compliance Testing Laboratory Ltd.
 1/F., Xingyuan Industrial Park, Tongda Road, Bao'an Avenue, Bao'an District,
 Shenzhen, Guangdong, China
 Tel: (86)755-82591330 Fax: (86)755-82591332
 Http://www.LCS-cert.com Email: webmaster@LCS-cert.com