


Alina



Milan



MLN Alina

Jordi Jané

Ø 370 | H 113

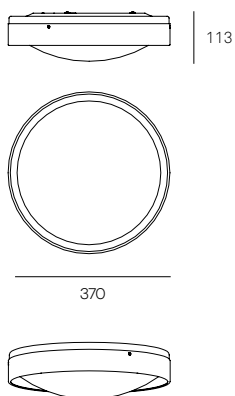
2 x E27 LED | 12 W | 1.100 lumens (x2) | 2.700K

⊕ | ▽ | ⚡ | EEI: A

MLN Alina

Acabados

- 6668 Lacado blanco texturado
- Lacado dorado lateral interior
- 6669 Gris marengo
- Lacado dorado lateral interior
- 6670 Lacado granate
- Lacado dorado lateral interior
- 6671 Acero inoxidable
- Lacado negro lateral interior



MLN Alina

Jordi Jané

Ø 500 | H 133

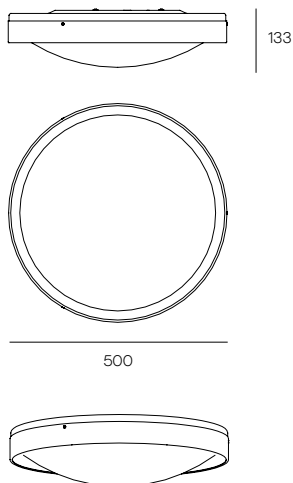
3 x E27 LED | 12 W | 1.100 lumens (x3) | 2.700K

⊕ | ▽ | ⚡ | EEI: A

MLN Alina

Acabados

- 6672 Lacado blanco texturado
- Lacado dorado lateral interior
- 6673 Gris marengo
- Lacado dorado lateral interior
- 6674 Lacado granate
- Lacado dorado lateral interior
- 6675 Acero inoxidable
- Lacado negro lateral interior



DESCARGAS

[Página catálogo 6668-71](#)

[Página catálogo 6672-75](#)

Ficheros 3D

[6668](#) [6672](#)

[6669](#) [6673](#)

[6670](#) [6674](#)

[6671](#) [6675](#)

Ficheros 3D Max

[6668](#) [6672](#)

[6669](#) [6673](#)

[6670](#) [6674](#)

[6671](#) [6675](#)

Instrucciones de montaje

[Plano fijación base a pared-techo](#)

Índices de eficiencia económica

[6668](#) [6672](#)

[6669](#) [6673](#)

[6670](#) [6674](#)

[6671](#) [6675](#)

El círculo es sinónimo de perfección, como Alina, pieza minimalista que reinventa el estilo clásico.

Plafón de techo con dos medidas de 370 y 500 mm, con base de sujeción al techo en polimetilmetracrilato (PMMA) translúcido satinado por ambas caras termoconformado de 3mm de grosor (que permite la dispersión de la luz hacia el techo).

Aro decorativo en acero inoxidable y lacados blanco texturado, gris marengo y granate. Pantalla difusora en polimetilmetracrilato (PMMA) termoconformado con laterales en negro para el acero inoxidable y, lacado dorado para el resto de acabados.