

18373/0

**Datos Técnicos**

Luminaria fija de superficie

Corriente de entrada AC 230V 50-60Hz.

Lámpara 2 X LED GU10 reposición Ø50 x h 50mm.

Potencia máxima recomendada 8W. (700lm)

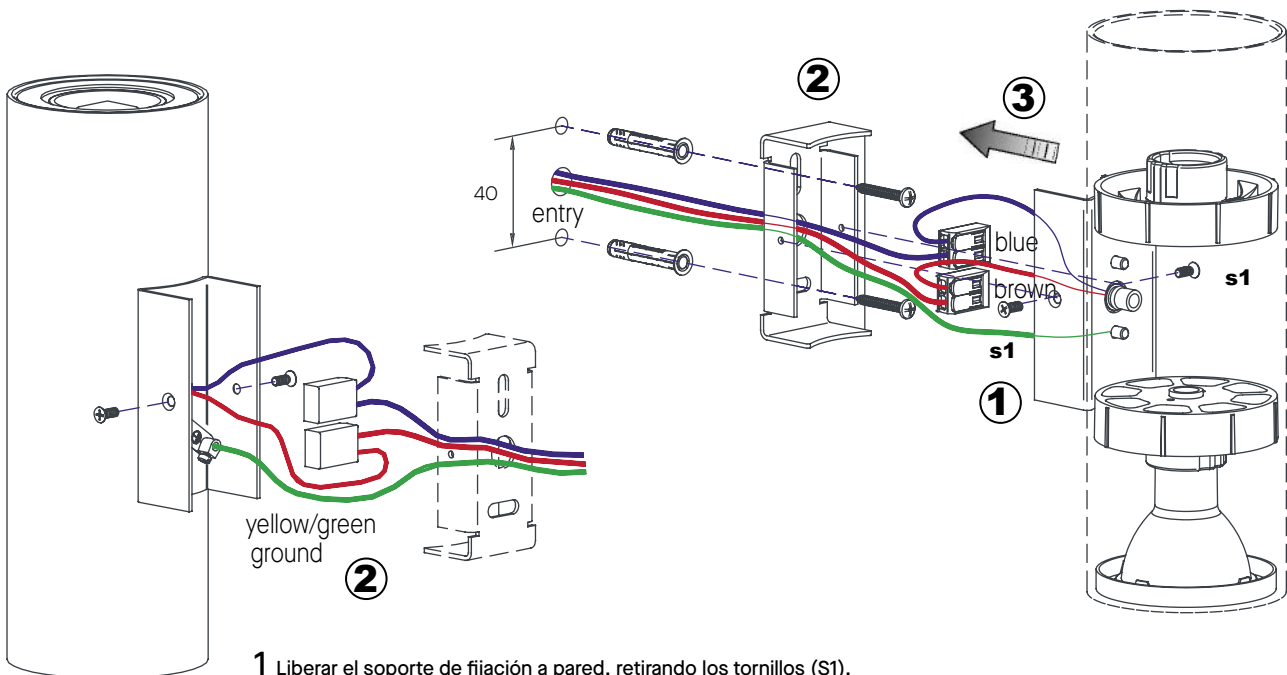
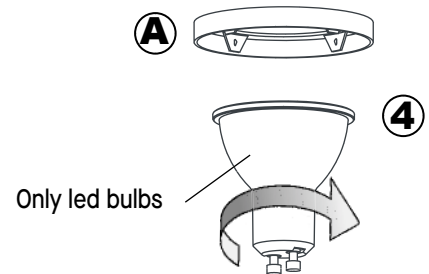
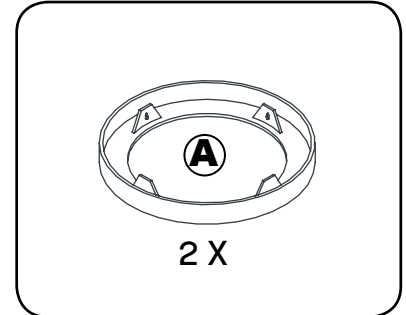
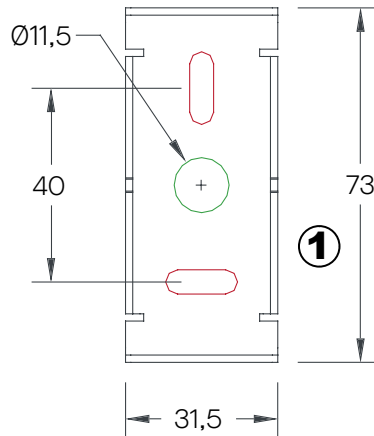
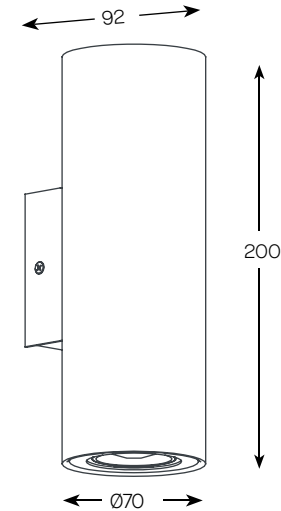
**Technical Data**

Fixed surface luminaire.

Input current AC 230V 50- 60Hz.

Retrofit LED lamp 2 X GU10 Ø50 x h 50mm.

Recommended maximum power 8W. (700lm)



- 1** Liberar el soporte de fijación a pared, retirando los tornillos (S1).  
Fijar el soporte para techo /pared y pasar los cables eléctricos por el orificio habilitado al efecto.  
1 Release the wall fixing bracket, removing the screws (S1).  
Fix the wall support and run the electric cables through the hole enabled for this purpose.
- 2** Realizar el conexionado a la instalación eléctrica.  
2 Make the connection to the electrical installation.
- 3** Volver a ensamblar la luminaria en su ubicación original utilizando los tornillos (S1).  
3 Reassemble the luminaire in its original location using the (S1) screws.
- 4** Ensamblar el arillo decorativo (A) en la lámpara y posteriormente instalar la lámpara en el casquillo de la luminaria.  
4 Assemble the decorative ring (A) in the lamp and then install the lamp in the luminaire socket.