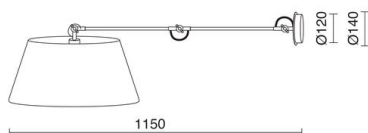


EASY 595A-G05X1A-35

Aplique/Plafón con brazo articulado EASY E27 60W 260° Niquel satinado

EASY es una lámpara colgante que ha sido diseñada para ser colocada tanto en techo como en pared. La lámpara de techo EASY combina un diseño minimalista con una estructura de acero y una pantalla de algodón de grandes dimensiones en forma circular. EASY destaca por su versatilidad gracias a la orientación y basculación de la luminaria que permite su brazo.



DATOS GENERALES

Categoría	Superficie
Familia	Easy
Acabado	[35] Niquel satinado
Ubicación	Interior
Instalación	Pared, Techo
Material del cuerpo	Acero
Material del difusor	Algodón
Clase ETIM	EC0028g2
EAN	8435258613191

FUENTES Y HACES DE LUZ

Fuentes	E27 LED Bulb/TC-TSE/HAL 60W max.
Lámpara incluida	No
Haz	Difusa

DATOS TÉCNICOS


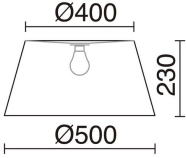

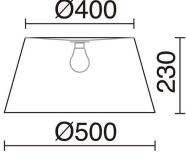

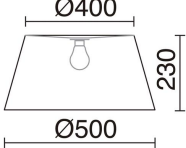
Dimensiones	Altura x Anchura x Longitud (mm): 375 x 500 x 1150
IP	IP20
Clase eléctrica	Clase I
Frecuencia	50/60 Hz
Voltaje de entrada	110-240V AC V
Peso	1,3 Kg
Ángulo de basculación	260,0 °
Categoría ECORAE I	CAT-B

NOTAS




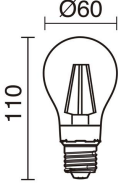

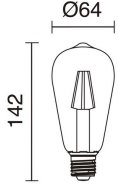
Otros acabados de pantalla bajo pedido
Pantalla no incluida

EASY 595A-G05X1A-35 Aplique/Plafón con brazo articulado EASY E27 60W 260° Níquel satinado

ACCESORIOS NECESARIOS

		A32A-004-CA Pantalla EASY Algodón blanco	Acabado	[CA] Algodón blanco
		A32A-004-CB Pantalla EASY Algodón negro	Acabado	[CB] Algodón negro
		A32A-004-CC Pantalla EASY Algodón beige	Acabado	[CC] Algodón beige

ACCESORIOS RECOMENDADOS

		632F-L0504B-01 Lámpara LED FILAMENT E27 LED Bulb 4W 470lm CRI80 2700K 360°	Voltaje de entrada	220-240V AC
			Frecuencia	50/60
			Potencia (W)	4,0
			IP	IP20
			Clase eléctrica	Clase I
		632C-L0506B-01 Lámpara LED FILAMENT E27 LED Bulb 6W 800lm CRI80 2700K 360°	Voltaje de entrada	110-240V AC
			Frecuencia	50/60
			Potencia (W)	6,0
			IP	IP20
			Clase eléctrica	Clase I
		632G-L0504B-01 Lámpara LED FILAMENT E27 LED Bulb 4W 470lm CRI80 2700K 360°	Voltaje de entrada	220-240V AC
			Frecuencia	50/60
			Potencia (W)	4,0
			IP	IP20
			Clase eléctrica	Clase I