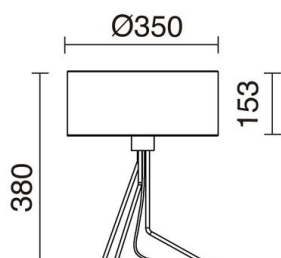


DIAGONAL 855C-G05X1A-01-SA Sobremesa DIAGONAL E27 13W Blanco Blanco sintético



Diagonal es una familia de luminarias de interior. Diseñada por el creativo Nacho Timón, incluye lámparas de pie y sobremesa, apliques y lámparas colgantes. Es una familia que proporciona la opción de personalización del equipo, ya que sus pantallas están disponibles en varias medidas y colores, fabricadas en acero y metacrilato con el acabo mate. Es un conjunto ideal para iluminar los espacios interiores de las casas residenciales y cadenas hoteleras.

DATOS GENERALES

Categoría	Pie y sobremesa
Familia	Diagonal
Acabado	[01] Blanco / [SA] Blanco sintético
Ubicación	Interior
Instalación	Sobremesa
Material del cuerpo	Acero
Material de la pantalla	Sintética
Material del difusor	PVC (Policloruro de Vinilo)
EAN	8433264167837

FUENTES Y HACES DE LUZ

Fuentes	E27 LED Bulb 13W max.
Lámpara incluida	No

DATOS TÉCNICOS

Dimensiones	Altura x Diámetro (mm): 450 x 350
IP	IP20
Clase eléctrica	Clase II
Frecuencia	50/60 Hz
Voltaje de entrada	110-240V AC V
Longitud del cable conductor	1.500,0 mm

NOTAS

Pantalla incluida	
-------------------	--

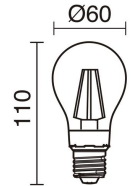
DIAGONAL 855C-G05X1A-01-SA Sobremesa DIAGONAL E27 13W Blanco Blanco sintético

ACCESORIOS RECOMENDADOS




632H-L0504B-01
Lámpara LED FILAMENT E27 LED
Bulb 4W 450lm/450lm CRI80
2000K/2500K Blanco

Voltaje de entrada	220-240V AC
Frecuencia	50/60
Potencia (W)	4.0
IP	IP20



632C-L0506B-01
Lámpara LED FILAMENT E27 LED
Bulb 6W 800lm CRI80 2700K 360°

Voltaje de entrada	110-240V AC
Frecuencia	50/60
Potencia (W)	6.0
IP	IP20
Clase eléctrica	Clase I



632C-L0506B-02
Lámpara LED FILAMENT E27 LED
Bulb 6W 800lm 4000K 360°

Voltaje de entrada	110-240V AC
Frecuencia	50/60
Potencia (W)	6.0
IP	IP20
Clase eléctrica	Clase I

DIAGONAL

855C-G05X1A-01-SA Sobremesa DIAGONAL E27 13W Blanco Blanco sintético

PRODUCTOS DE LA MISMA FAMILIA



Diagonal C



Diagonal F



Diagonal M



Diagonal W