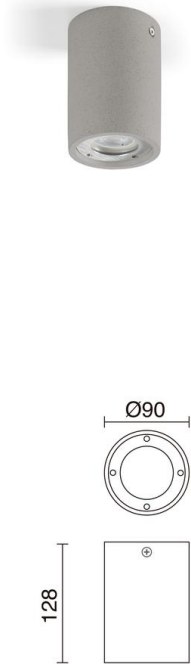


STONE 965D-G21X1A-NN

Adosado STONE IP65 GU10 12W Concrete natural

La familia STONE de Cristher Lighting, fabricada en hormigón y acabados antracita, blanco, rojo y natural, proporciona una gran variedad de soluciones de iluminación decorativa y funcional. Está compuesta por apliques, adosados de techo y balizas, todos ellos con protección IP65 y conector IP incluido para facilitar un correcto montaje.



DATOS GENERALES

Categoría	Superficie
Familia	Stone
Acabado	[NN] Concrete natural
Ubicación	Exterior
Instalación	Techo
Material del cuerpo	Hormigón
Material del difusor	Cristal transparente
Material del marco	Inox AISI 316
Clase ETIM	EC0028g2
EAN	8433264350147

FUENTES Y HACES DE LUZ

Fuentes	GU10 QPAR-16/LED Bulb 12W max.
Lámpara incluida	No
Haz	Simétrica directa

DATOS TÉCNICOS

Dimensiones	Diámetro x Altura (mm): 90 x 128
IP	IP65
IK	08
Clase eléctrica	Clase I
Frecuencia	50/60 Hz
Voltaje de entrada	110-240V AC V
Equipo auxiliar	Sin equipo no precisa
Rango de temperatura de funcionamiento	-20 - 40 °C
Peso	2,1 Kg
Salidas de cable	1
Categoría ECORAE I	CAT-A
ECORAE I	0,5
Anclaje incluido	Sí
Superficies inflamables	Sí

NOTAS

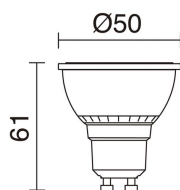
Conector IP incluido



STONE 965D-G21X1A-NN

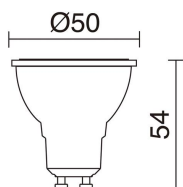
Adosado STONE IP65 GU10 12W Concrete natural

ACCESORIOS RECOMENDADOS



578A-L2105A-02
Lámpara LED PRO GU10 LED Bulb
4.50W 300lm CRI80 4000K 38°
Blanco

Voltaje de entrada	110-240V AC
Frecuencia	50/60
Potencia (W)	4.5
IP	IP20
Clase eléctrica	Clase I



578A-L2104A-02
Lámpara LED PRO GU10 3,50W
36° Blanco

Voltaje de entrada	110-240V AC
Frecuencia	50/60
IP	IP20
Clase eléctrica	Clase I

STONE 965D-G21X1A-NN

Adosado STONE IP65 GU10 12W Concrete natural

PRODUCTOS DE LA MISMA FAMILIA



Stone H510



Stone Wall L400



Stone Wall Round



Stone Wall Square