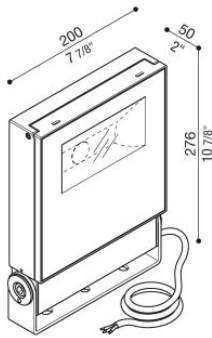


Delta 1 Asimetrico

LL15412BA13

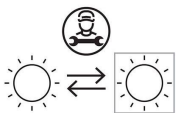
Lombardo.



Información técnica:

Instalación:	Pared, Techo, Suelo, En superficie suelo, En superficie pared, En superficie techo
Material del cuerpo:	Aluminio
Acabado:	Negro RAL 9005
Tratamiento:	Tratamiento marino
Tipo de difusor:	Cristal transparente
Tipo de lámpara:	LED
Temperatura LED:	3000K
CRI:	>80
LB Factor:	L80B20 - 120.000h
Step MacAdam:	3
Riesgo fotobiológico:	RG1
Consumo de energía Watt:	50
Lumen:	Max. 7.500
Real Lumen:	Max. 6815
Alimentación:	☑ integrada
LED:	220-240 V
Interruptor automático	8 - 13 - 12 - 21
B10 - C10 - B16 - C16	
Clase de aislamiento:	⊕ CL.I
Grado de protección:	IP 66
Resistencia a la rotura:	IK 08 5J xx7
Normas y marcas de conformidad:	CE UK EA
Temperatura de funcionamiento:	-20°C / +35°C

Cable versión on-off: 0,7m H05RN-F. Cable versión DALI: 0,7m H07RN-F.




Delta 1 Asimetrico

Lombardo.

LL15412BA13



Imágenes del montaje:

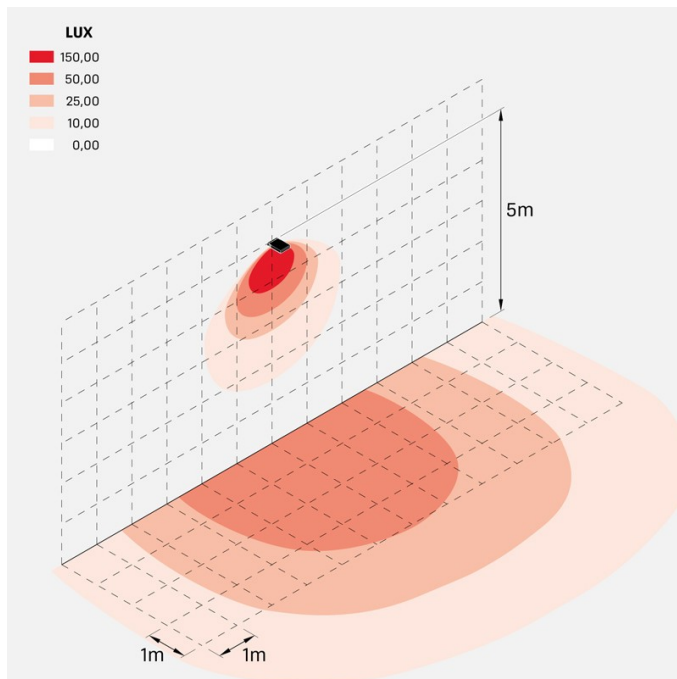


Delta 1 Asimetrico

LL15412BA13

Lombardo.

Simulación técnica de iluminación:



delta1_asimm_50W_optic_A1