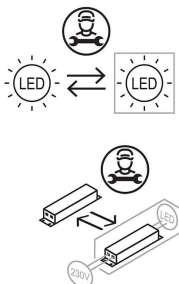


Información técnica:

Instalación:	Pared, Techo, En superficie pared, En superficie techo
Material del cuerpo:	Aluminio
Acabado:	Blanco RAL 9003
Tipo de difusor:	Polycarbonato
Tipo de lámpara:	LED
Eficiencia energética:	F
Temperatura LED:	3000K
CRI:	>80
LB Factor:	L80B20 - 50.000h
Riesgo fotobiológico:	RG1
Consumo de energía Watt:	30
Lumen:	2800
Real Lumen:	2136
Alimentación:	☑ integrada
LED:	220-240 V
Interruptor automático	22-27-32-41
B10 - C10 - B16 - C16	
Clase de aislamiento:	⊖ CL.I
Grado de protección:	IP 20
Resistencia a la rotura:	IK 06 1J xx3
Normas y marcas de conformidad:	CE UK ER




Flo T 300

LL1340163

Lombardo.

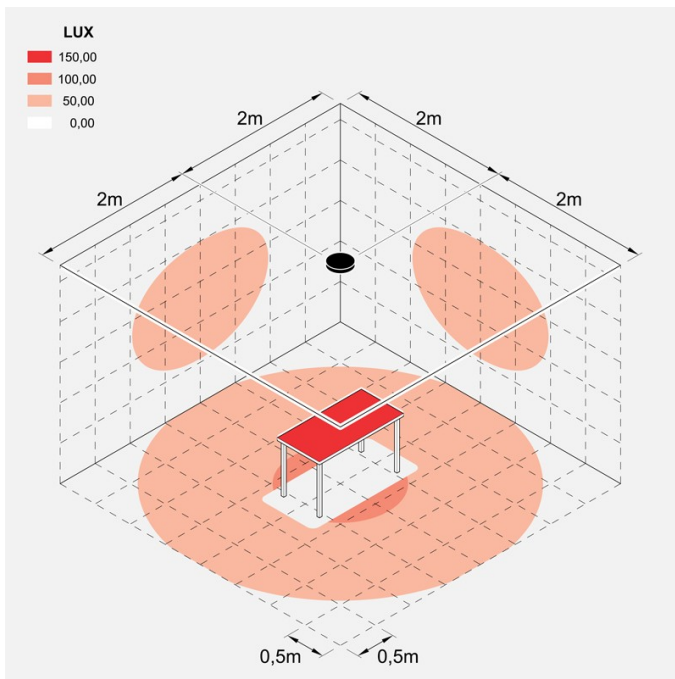


Imágenes del montaje:



LL1340163

Simulación técnica de iluminación:



flo_t_300

Curva fotométrica:

